



Kolekcje

Porta VERTE BASIC
Porta FORES BASIC



Kolekcje Drzwi PORTA
wybrane dla Ciebie

Porta VERTE BASIC

Porta VERTE BASIC

od 159,- | **195,57**

cena skrzydła netto | brutto



Porta VerTE Basic Pełne, Biały



pełne



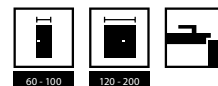
mała ramka



duża ramka



lift



KOLORYSTYKA

Płyta lakierowana ★★☆☆☆☆



CENNIK NETTO | BRUTTO PLN

MODELE	VERTE BASIC
pełne	159 195,57
mała ramka	219 269,37
duża ramka	239 293,97
lift	229 281,67

DOPLĄTY ORAZ DODATKOWE INFORMACJE
patrz str. 8

Porta VERTEBASIC




klasyczny profil ramki

Porta FORES BASIC

od 369,- | **453,87**

cena skrzydła netto | brutto



Porta FORES BASIC, Płaskie, Orzech



płaskie



model 3



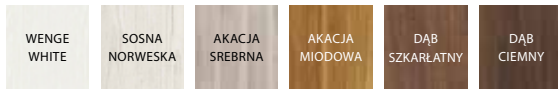
model 6



model 7

KOLORYSTYKA

Okleina Portasynchro 3D (płaskie) ★★★★★☆




Okleina Portaperfect 3D** (płaskie) ★★★★★☆



** okleina z efektem dotykowym przypominającym strukturę drewna

Okleina CPL HQ 0,2 (płaskie) ★★★★★☆



CENNIK NETTO | BRUTTO PLN

VERTE FORES	Portasynchro 3D		Portaperfect 3D, CPL HQ 0.2 gr.I	
	80 – 90	100	80 – 90	100
skrzydła płaskie	369 453,87	419 515,37	449 552,27	499 613,77
skrzydła z intarsjami	441 542,43	491 603,93	521 640,83	571 702,33
drzwi płaskie z ościeżnicą metalową	717 881,91	767 943,41	797 980,31	847 1041,81
drzwi z intarsjami z ościeżnicą metalową	789 970,47	839 1031,97	869 1068,87	919 1130,37

*) nowe kolory w okleinie CPL 0,2 mm – dopłata: skrzydło 50 | **61,50**

Komplet stanowi:

skrzydło + ościeżnica metalowa (próg gratis) + wizjer (opcja)

DOPLĄTY ORAZ DODATKOWE INFORMACJE patrz str. 8



model 9



ościeżnica metalowa kątowna



wysokiej jakości próg ze stali nierdzewnej o wartości 75 pln w komplecie z ościeżnicą metalową gratis

KONSTRUKCJA SKRZYDEŁ

Porta VERTE BASIC



KONSTRUKCJA SKRZYDŁA

Wypełnienie stanowi wkład stabilizujący „plaster miodu”. Rama wraz z wypełnieniem jest obłożona dwustronnie płytą HDF. Oba boki oraz góra skrzydła są okleinowane taśmą obrzeżową w kolorze skrzydła.

AKCESORIA W CENIE SKRZYDŁA

- 2 zawiasy czopowe standard
- 3 zawiasy w skrzydle o wymiarze „100”
- zamek: na klucz zwykły, z blokadą łazienkową lub dostosowany pod wkładkę patentową
- szyba: wzór „chinchilla”¹

WYMIARY

- jednoskrzydłowe „60”, „70”, „80”, „90”, „100”²
- dwuskrzydłowe „120” – „200”

UWAGI


Aprobata Techniczna AT-15- 6515/2016, ITB Warszawa.
Montaż ościeżnicy należy wykonać w pomieszczeniach z kompletnie wykończonymi ścianami (tapety, malowanie, kafelkowanie itp.) oraz wykończonymi podłogami (np. parkiet).

- ¹ Szyba matowa dostępna za dopłatą.
- ² Rozmiar 100 dostępny za dopłatą.

DOPLĄTY

- rozmiar 100
- szyba matowa
- podcięcie wentylacyjne, tuleje i kratka wentylacyjna
- przygotowanie do skrótów
- wzmocnienie pod samozamykacz

Porta FORES BASIC



KONSTRUKCJA SKRZYDŁA

Rama skrzydła wykonana jest z klejonki drewna iglastego. Wypełnienie skrzydła stanowi płyta pełna i wiórowa otworowa dodatkowo wzmocniona wewnętrznym ramiakiem ze sklejki. Rama wraz z wypełnieniem obłożona jest dwustronnie płytą HDF.

AKCESORIA W CENIE DRZWI

- ościeżnica metalowa
- próg ze stali nierdzewnej (90 mm)
- 3 wzmocnione zawiasy czopowe
- bolce antywyważeniowe
- wizjer (opcja)
- dwa zamki
- przygotowanie do skrótów¹.

WYMIARY

- jednoskrzydłowe „80”, „90”, „100”.

OŚCIEŻNICA

Ościeżnica metalowa kątowna, o szerokości profilu 80 mm wykonana z blachy stalowej dwustronnie ocynkowanej o grubości 1,2 mm, lakierowana proszkowo na kolor biały, popielaty, brązowy, antracyt „struktura”. Ościeżnica występuje w wykonaniu na poziomy: „0” i „-30” (do zalania w posadzce).

UWAGI

Aprobata Techniczna AT-15-4997/2011, ITB Warszawa.

- ¹ Maksymalnie 60 mm.

DOPLĄTY

- nowe kolory w okleinie CPL 0,2 mm